

ЦЕНЫ (ПО ЗАПРОСУ)

**ОПИСАНИЕ:**

Решетки с фиксированным наклоном ламелей 0° или 15°.

МАТЕРИАЛ:

Анодированный алюминий.
LAF10- LAF15 с фиксированными ламелями.
LAF10PE - LAF15PE со съёмными ламелями.
Другие варианты (LAF20-LAF25) со съёмными ламелями.

ПРИМЕНЕНИЕ:

Для настенного монтажа или с фанкойлами, притока и вытяжки воздуха.
Высота установки: 2,5-3,1м.

МОНТАЖ:

- Стандартное крепление зажимами.
- Отверстия для винтов по запросу.
- Магниты (CL) по запросу .
- Винтовые зажимы (КС) по запросу .

ДОПОЛНИТЕЛЬНОЕ ОБОРУДОВАНИЕ:

- Калибровочная заслонка из оцинкованной стали, лопасти встречного движения.
- Монтажные рамы из оцинкованной стали.

ВxH	LAFPR10 LAFPR15	LAF10 LAF15	LAF20 LAF25	LAG20 LAG25	SC	CT CTKC	PBZ1	PBZ11	PBZ 2	PBZ12
мм	€	€	€	€	€	€	€	€	€	€
400x75										
500x75										
600x75										
800x75										
1000x75										
1200x75										
200x100										
300x100										
400x100										
500x100										
600x100										
800x100										
1000x100										
1200x100										
300x125										
400x125										
500x125										
600x125										
800x125										
1000x125										
1200x125										
300x150										
400x150										
500x150										
600x150										
800x150										
1000x150										
1200x150										
300x200										
400x200										
500x200										
600x200										
800x200										
1000x200										
1200x200										
400x300										
500x300										
600x300										
800x300										
1000x300										
1200x300										
800x400										
1000x400										
1200x400										

ПОКРАСКА: Цвет RAL 9010-1016: + 15%. Разные цвета: цены по запросу

ОПИСАНИЕ:

LAF10: Фиксированный наклон горизонтальных ламелей 0°

LAF15: Фиксированный наклон горизонтальных ламелей 15°

LAF10PE: Фиксированный наклон горизонтальных ламелей 0° со съёмными ламелями (цена + 15%)

LAF15PE: Фиксированный наклон горизонтальных ламелей 15° со съёмными ламелями (цена + 15%)

LAF20: Фиксированный наклон горизонтальных ламелей 0° с выровнителем потока сзади и регулируемы вертикальными ламелями

LAF25: Фиксированный наклон горизонтальных ламелей 15° с выровнителем потока сзади и регулируемы вертикальными ламелями

LAG20: Элемент решетки, состоящий только из передних ламелей 0°, без рамки

LAG25: Элемент решетки, состоящий только из передних ламелей 15°, без рамки

LAFPC-G: Серийные решетки могут быть оснащены одинарными или двойными сервисными дверцами, (PC) или (PG).

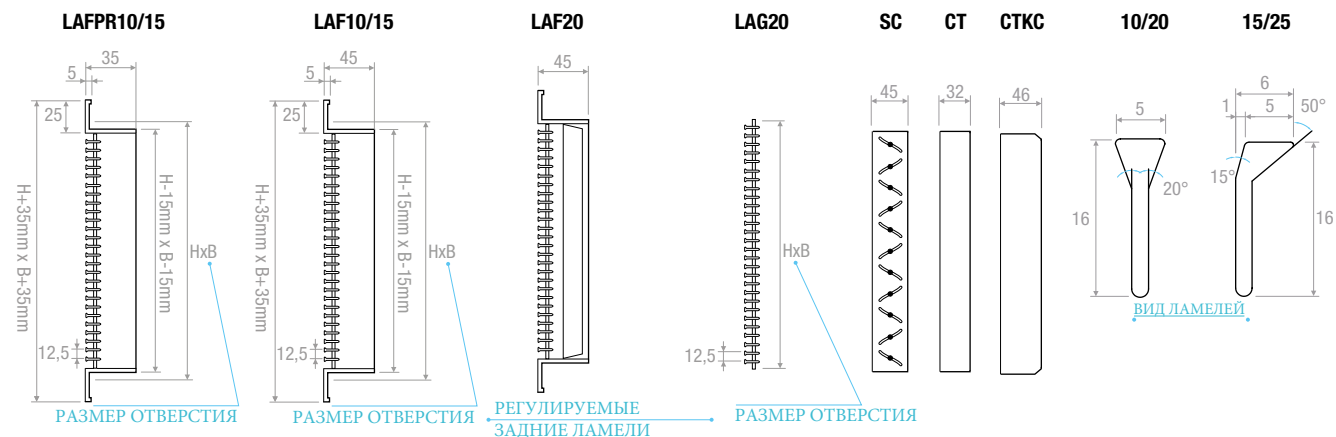
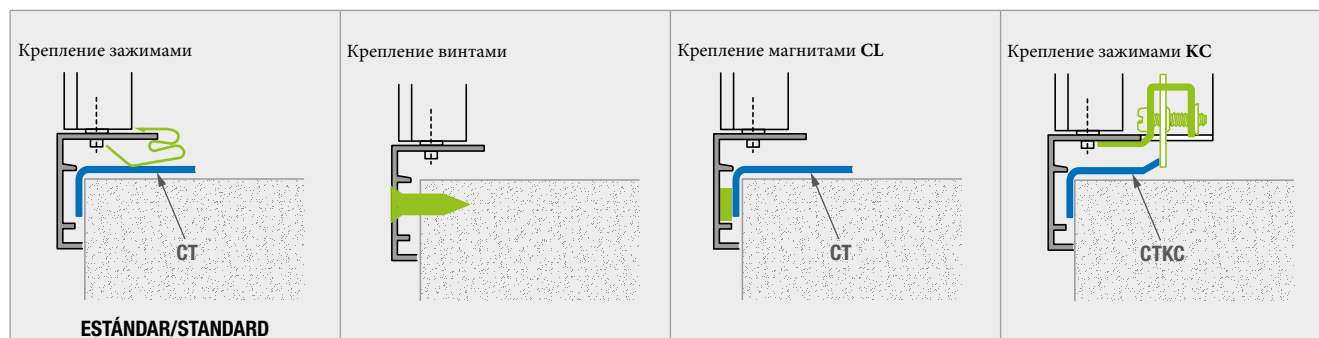
ДОПОЛНИТЕЛЬНОЕ ОБОРУДОВАНИЕ:

SC: Калибровочная заслонка с лопатками встречного движения.

CT: Монтажная рама из оцинкованной стали.

CTKC: Монтажная рама из оцинкованной стали для зажимов КС.

PBZ: Соединительный пленум.

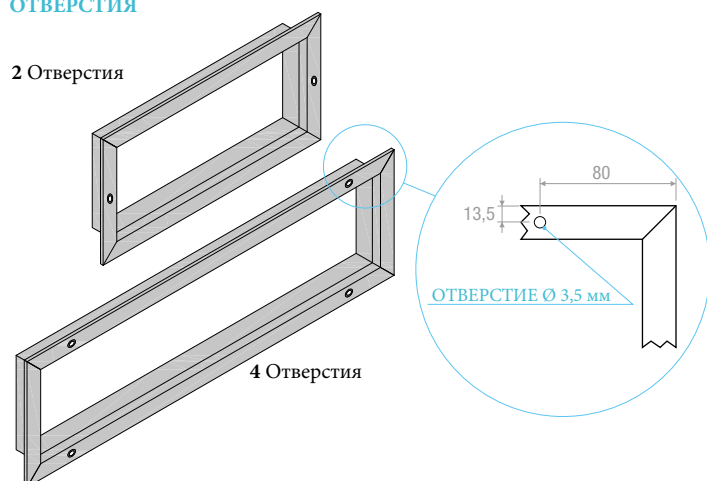
ЧЕРТЕЖИ**ТИП КРЕПЛЕНИЯ****ESTÁNDAR/STANDARD**

На каждую решетку нужно магнитов CL - 8 шт.

На каждую решетку нужно КС: от 200x100 до 1000x300 - 2 шт. от 400x400 до 1000x500 - 4 шт.

ОТВЕРСТИЯ

2 Отверстия



4 Отверстия


ОТВЕРСТИЕ Ø 3,5 мм

Количество отверстий под крепежные винты

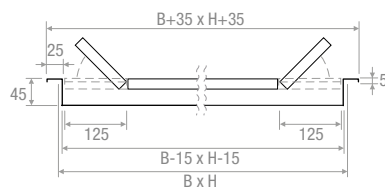
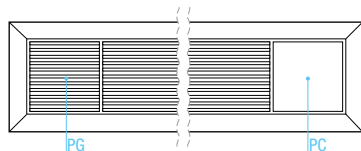
Короткая сторона	Длинная сторона				
	200	250	300	350	≥400
100	2	2	2	4	4
150	2	2	2	4	4
200	2	2	2	4	4
≥250	2	2	2	4	4



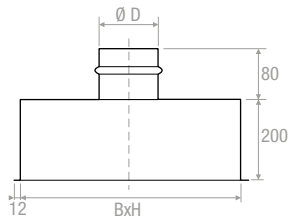
ЦЕНЫ (ПО ЗАПРОСУ)

	1 PC	2 PC	1 PG	2 PG
Н мм	€	€	€	€
75				
100				
125				
150				
200				

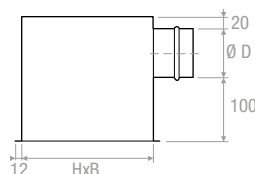
ЧЕРТЕЖИ



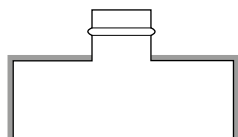
PBZ1



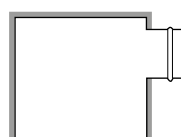
PBZ2



PBZ11



PBZ12



Пленум с наружным утеплением 6 мм

ХАРАКТЕРИСТИКИ:
LAF PC - PG:
Решетки LAF могут быть
оснащены одной или двойной
сервисной дверкой, глухой (PC)
или решетчатой (PG)

ЦЕНЫ (ПО ЗАПРОСУ)

	LAFFC
ВxН мм	€
600x200	
800x200	
1000x200	
1200x200	

ЧЕРТЕЖИ

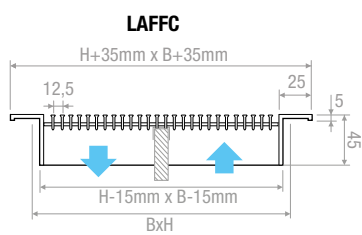


ДИАГРАММА БЫСТРОГО ПОДБОРА

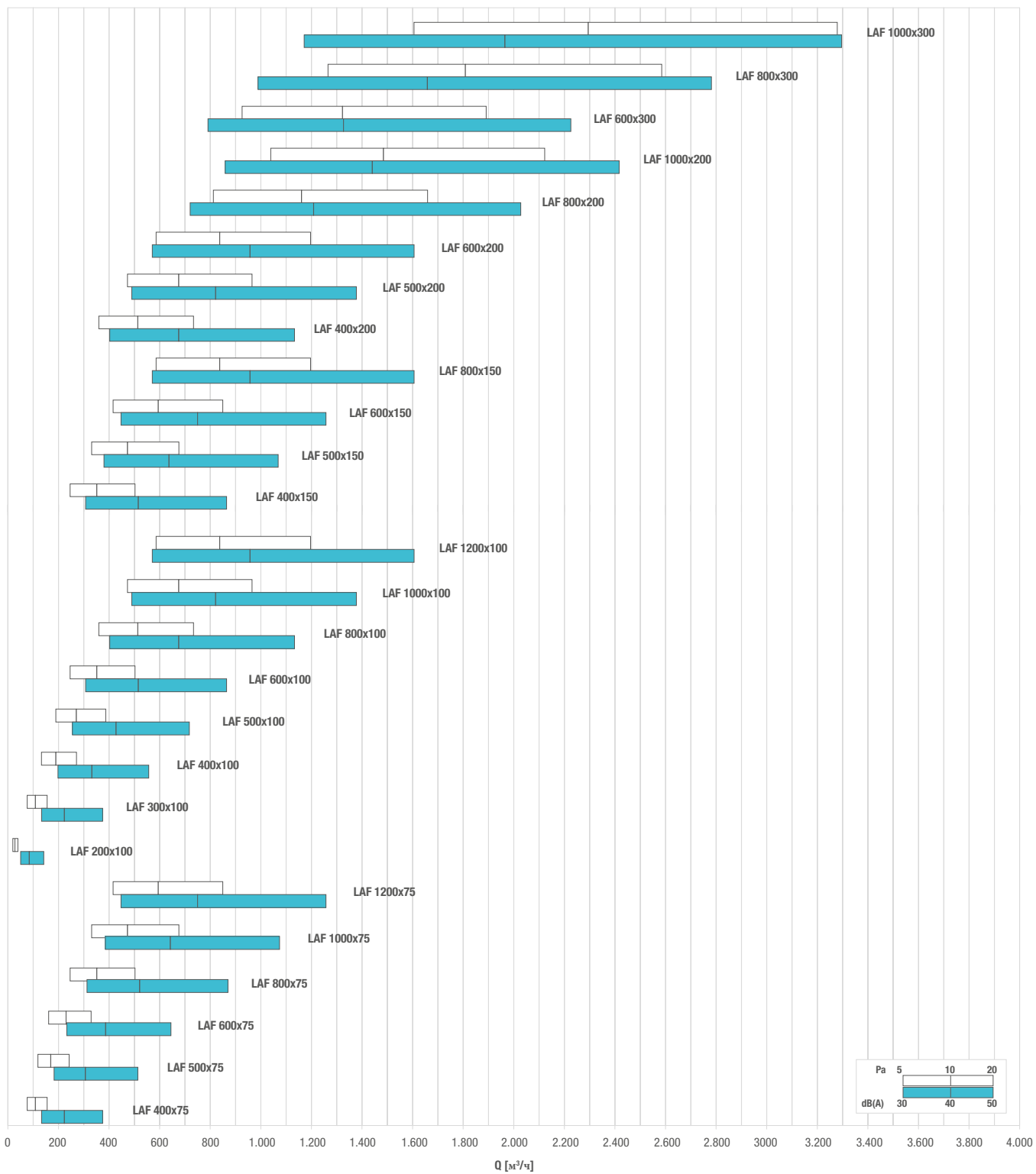


ТАБЛИЦА ПОДБОРА

Модель	A _к [м²]	Q [м³/ч]		L _{ва} [dB(A)]		X _(0,25) [м]		Dp _t [Pa]	
		мин	макс	мин	макс	мин	макс	мин	макс
LAF 400x75	0,0083	80	160	20	34	3,5	6,6	5	20
LAF 500x75	0,0129	120	240	22	35	4,2	8,0	5	20
LAF 600x75	0,0176	160	330	23	37	4,8	9,4	5	20
LAF 800x75	0,0268	250	500	26	39	6,1	11,7	5	20
LAF 1000x75	0,0361	330	680	27	41	6,9	13,8	5	20
LAF 1200x75	0,0453	420	850	29	42	7,9	15,5	5	20
LAF 200x100	0,0021	20	40	-	25	1,9	3,3	5	20
LAF 300x100	0,0083	80	160	20	34	3,5	6,6	5	20
LAF 400x100	0,0145	130	270	22	36	4,3	8,5	5	20
LAF 500x100	0,0206	190	390	24	38	5,3	10,3	5	20
LAF 600x100	0,0268	250	500	26	39	6,1	11,7	5	20
LAF 800x100	0,0392	360	730	28	41	7,3	14,2	5	20
LAF 1000x100	0,0515	470	970	29	43	8,3	16,6	5	20
LAF 1200x100	0,0638	590	1200	31	44	9,4	18,6	5	20
LAF 400x125	0,0206	190	390	24	38	5,3	10,3	5	20
LAF 500x125	0,0284	260	530	26	40	6,1	12,1	5	20
LAF 600x125	0,0361	330	680	27	41	6,9	13,8	5	20
LAF 800x125	0,0515	470	970	29	43	8,3	16,6	5	20
LAF 1000x125	0,0669	610	1250	31	45	9,5	19,0	5	20
LAF 1200x125	0,0823	760	1540	32	46	10,7	21,2	5	20
LAF 300x150	0,0176	160	330	23	37	4,8	9,4	5	20
LAF 400x150	0,0268	250	500	26	39	6,1	11,7	5	20
LAF 500x150	0,0361	330	680	27	41	6,9	13,8	5	20
LAF 600x150	0,0453	420	850	29	42	7,9	15,5	5	20
LAF 800x150	0,0638	590	1200	31	44	9,4	18,6	5	20
LAF 1000x150	0,0823	760	1540	32	46	10,7	21,2	5	20
LAF 1200x150	0,1008	930	1890	33	47	11,9	23,7	5	20
LAF 300x200	0,0268	250	500	26	39	6,1	11,7	5	20
LAF 400x200	0,0392	360	730	28	41	7,3	14,2	5	20
LAF 500x200	0,0515	470	970	29	43	8,3	16,6	5	20
LAF 600x200	0,0638	590	1200	31	44	9,4	18,6	5	20
LAF 800x200	0,0885	810	1660	32	46	11,0	22,1	5	20
LAF 1000x200	0,1132	1040	2120	34	47	12,6	25,2	5	20
LAF 1200x200	0,1379	1270	2590	35	49	14,0	28,0	5	20
LAF 400x300	0,0638	590	1200	31	44	9,4	18,6	5	20
LAF 500x300	0,0823	760	1540	32	46	10,7	21,2	5	20
LAF 600x300	0,1008	930	1890	33	47	11,9	23,7	5	20
LAF 800x300	0,1379	1270	2590	35	49	14,0	28,0	5	20
LAF 1000x300	0,1749	1610	3280	36	50	15,8	31,8	5	20
LAF 1200x300	0,2119	1950	3970	37	51	17,5	35,2	5	20
LAF 1000x400	0,2366	2170	4440	38	52	18,5	37,4	5	20
LAF 1200x400	0,2859	2630	5360	39	53	20,5	41,4	5	20

