

ОПИСАНИЕ:

Напольный щелевой диффузор.

МАТЕРИАЛ:

Алюминий.

ПРИМЕНЕНИЕ:

Для напольного монтажа в плавательных бассейнах и помещениях с большими стеклянными поверхностями или сплошными фасадными окнами, для подачи воздуха. Они используются для предотвращения образования конденсата во время отопительного сезона.

МОНТАЖ:

Крепление с помощью винтов.

ДОПОЛНИТЕЛЬНОЕ ОБОРУДОВАНИЕ:

По запросу.

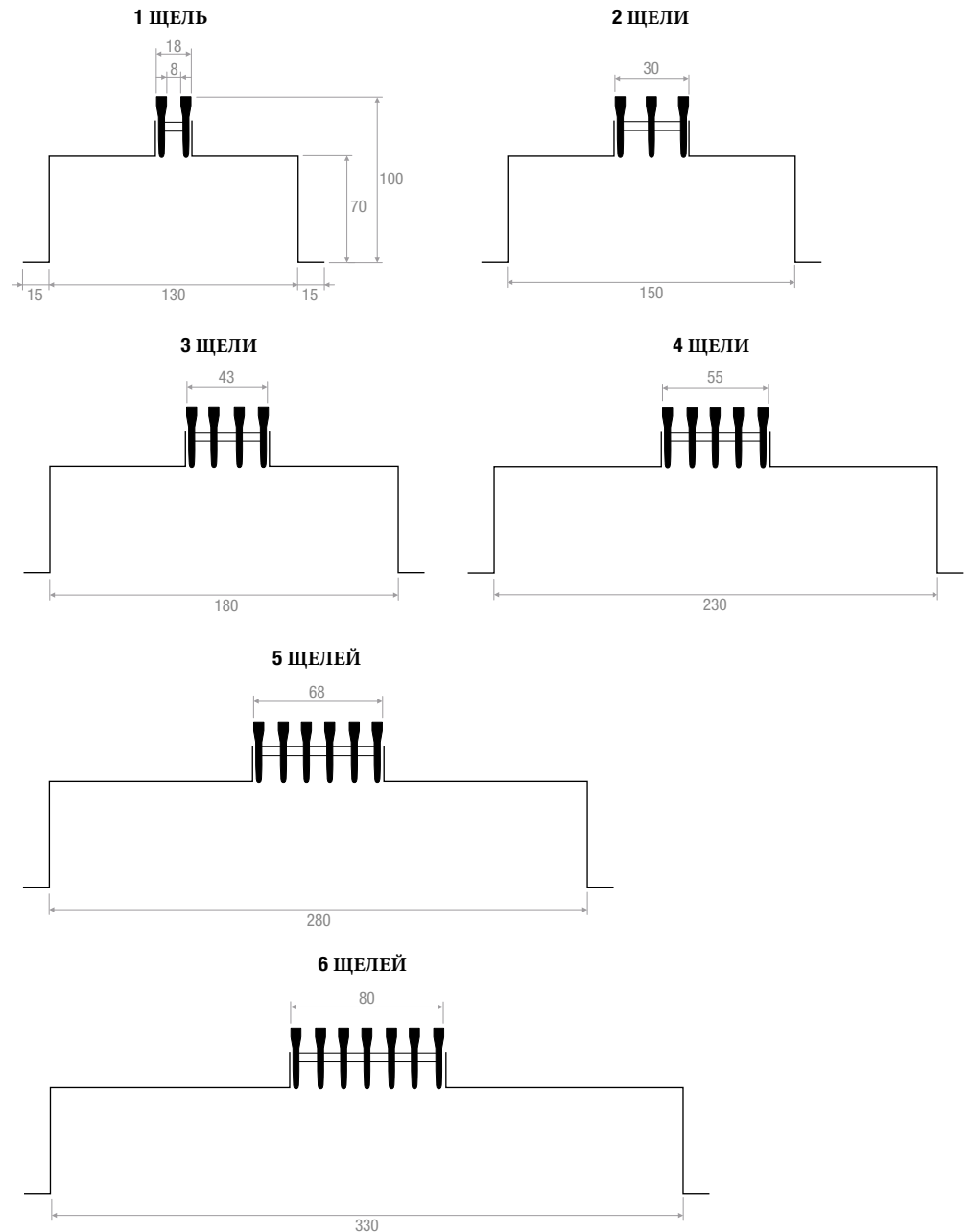
ЦЕНЫ (ПО ЗАПРОСУ)

МОДЕЛЬ	€/м
GRPW1	
GRPW2	
GRPW3	
GRPW4	
GRPW5	
GRPW6	

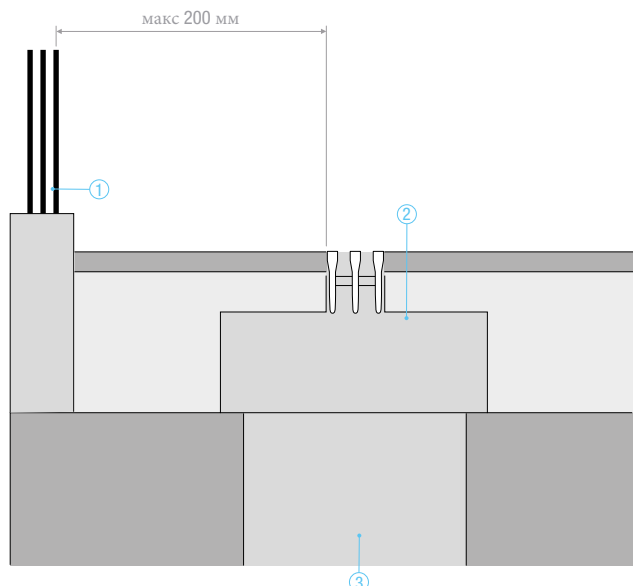
ДОСТУПНЫЕ РАЗМЕРЫ - L мм:
 1000/2000

ПОКРАСКА: Цвет RAL 9010-1016: + 15%. Разные цвета: цены по запросу

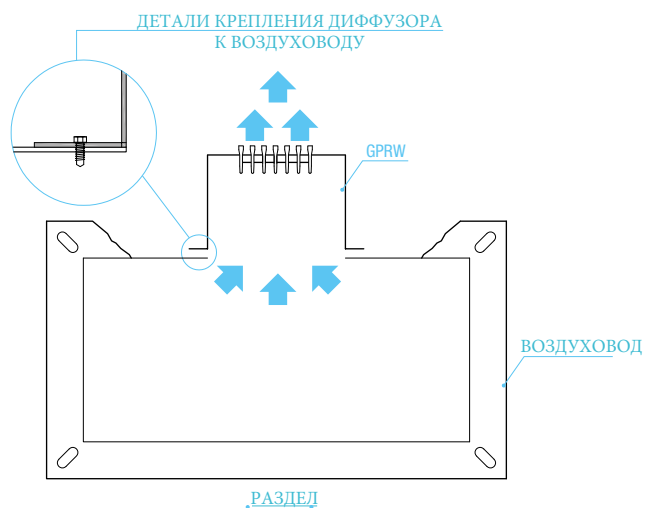
ВЕРСИИ



СПОСОБ УСТАНОВКИ



- 1 Стекло
- 2 GRPW
- 3 Канал подачи воздуха (воздуховод)



РЕШЕТКИ

ДИАГРАММА БЫСТРОГО ПОДБОРА

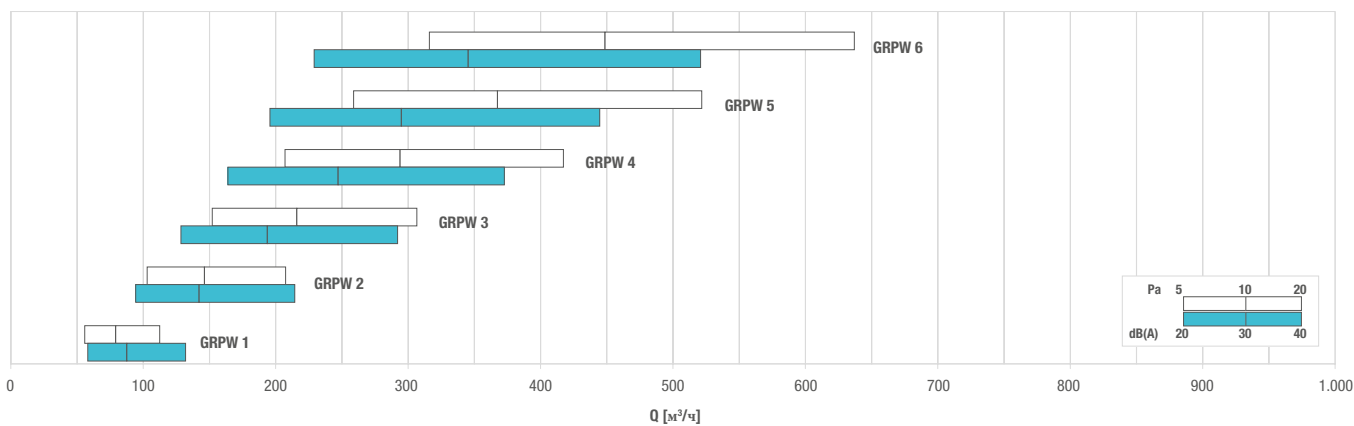


ТАБЛИЦА ПОДБОРА

Модель	A _x [м²]	Q [м³/ч]		L _{wa} [dB(A)]		Y (0,25) [м]		Dp _t [Pa]	
		мин	макс	мин	макс	мин	макс	мин	макс
GRPW1	0,0063	60	110	21	36	1,0	2,3	5	20
GRPW2	0,0117	100	210	21	39	1,5	3,7	5	20
GRPW3	0,0172	150	310	24	41	2,1	4,8	5	20
GRPW4	0,0234	210	420	26	43	2,7	5,7	5	20
GRPW5	0,0293	260	520	27	44	3,1	6,4	5	20
GRPW6	0,0358	320	640	28	45	3,5	7,2	5	20

Характеристика указана на 1 метр длины