



ОПИСАНИЕ:

Промышленные решетки для большого объема воздуха, с неподвижными ламелями под углом 45°.

Шаг между ламелями 50 мм.

МАТЕРИАЛ:

Оцинкованная сталь.
 По запросу доступны модели из меди и нержавеющей стали AISI 304 с отделкой 2В или ВА.

ПРИМЕНЕНИЕ:

Для настенного монтажа, для приточного и вытяжного воздуха.

МОНТАЖ:

Стандартное крепление фронтальными винтами.

ДОПОЛНИТЕЛЬНОЕ ОБОРУДОВАНИЕ:





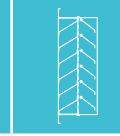


- Калибровочная заслонка из оцинкованной стали, лопасти встречного движения.
- Монтажные рамы из оцинкованной стали.
- Защитная сетка от птиц.
- Гравитационная заслонка избыточного давления.

ЦЕНЫ (ПО ЗАПРОСУ)

ВxН	GRI50	GRI50R	GRI50RZ	GRI50RSS	SC	CTP
мм	€	€	€	€	€	€
400x400						
500x400						
600x400						
800x400						
1000x400						
1200x400						
• 1400x400						
• 1600x400						
• 1800x400						
• 2000x400						
400x500						
500x500						
600x500						
800x500						
1000x500						
1200x500						
• 1400x500						
• 1600x500						
• 1800x500						
• 2000x500						
400x600						
600x600						
800x600						
1000x600						
1200x600						
• 1400x600						
• 1600x600						
• 1800x600						
• 2000x600						
400x800						
600x800						
800x800						
1000x800						
1200x800						
• 1400x800						
• 1600x800						
• 1800x800						
• 2000x800						
400x1000						
600x1000						
800x1000						
1000x1000						
1200x1000						
• 1400x1000						
• 1600x1000						
• 1800x1000						

• С промежуточно усиленными рамками.

ЦЕНЫ (ПО ЗАПРОСУ)

						
ВхН	GRI50	GRI50R	GRI50RZ	GRI50RSS	SC	CTP
мм	€	€	€	€	€	€
•2000x1000						
400x1200						
600x1200						
800x1200						
1000x1200						
1200x1200						
•1400x1200						
•1600x1200						
•1800x1200						
•2000x1200						
400x1500						
600x1500						
800x1500						
1000x1500						
1200x1500						
•1400x1500						
•1600x1500						
•1800x1500						
•2000x1500						
•2000x1600						
•2000x1800						
•2000x2000						

• С промежуточно усиленными рамками.

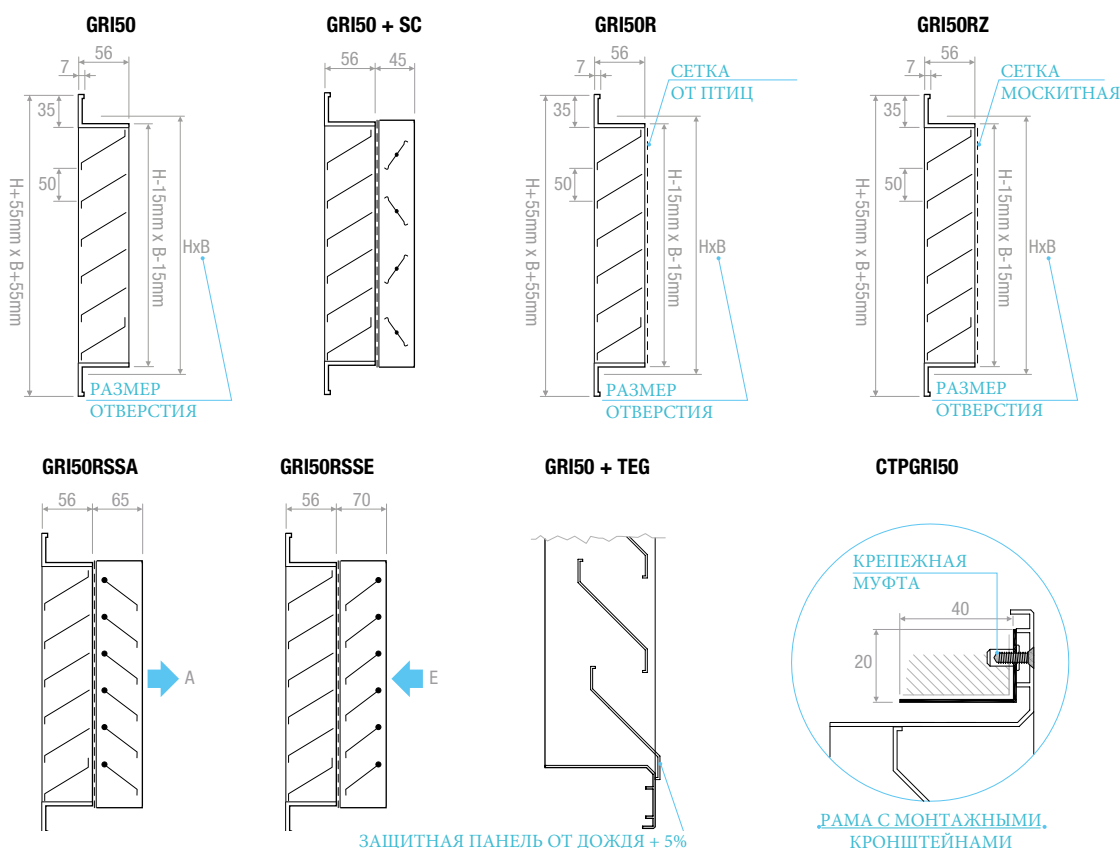
ПОКРАСКА:
Цвет RAL 9010-9016-7035: + 15%.
Разные цвета: цены по запросу.

ОПИСАНИЕ:
GRI50: Решетка вытяжная, шаг между ламелями 50 мм, из стали.
GRI50R: Решетка вытяжная, шаг между ламелями 50 мм, из стали, с защитной сеткой от птиц.
GRI50RZ: Решетка вытяжная, шаг между ламелями 50 мм, из стали, с защитной маскитной сеткой от насекомых.
GRI50RSS: Решетка вытяжная, с шагом между ламелей 50 мм, из стали, с защитной сеткой от птиц и гравитационной заслонкой.

ПО ЗАПРОСУ ДОСТУПНЫ:
- решетка с водонепроницаемой панелью от дождя **TEG** + 5% повышение цены от прайса.

ДОПОЛНИТЕЛЬНОЕ ОБОРУДОВАНИЕ:
SC: Калибровочная заслонка из оцинкованной стали, лопасти встречного движения.
CTP: Контррамка из оцинкованной стали.
PBZ: Соединительный пленум.

ЧЕРТЕЖИ



ТИП КРЕПЛЕНИЯ

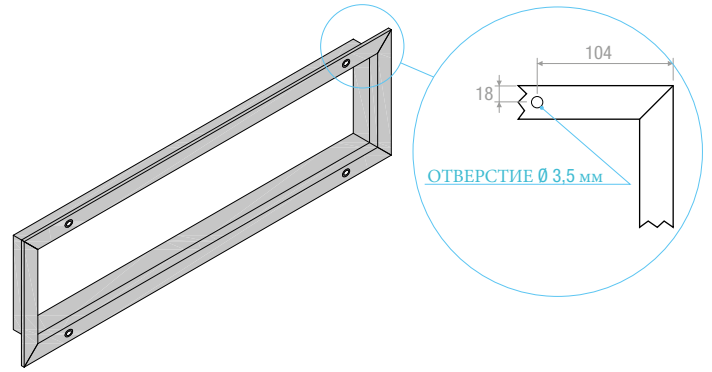
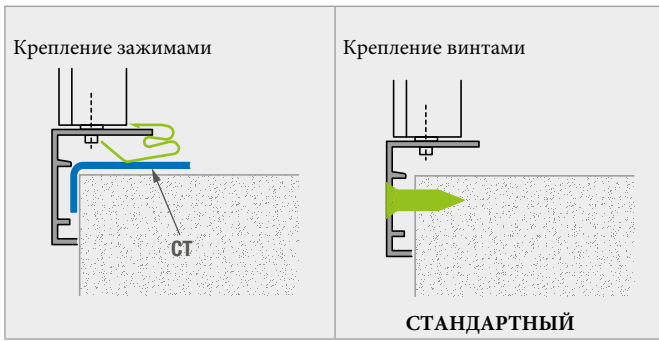


ДИАГРАММА БЫСТРОГО ПОДБОРА

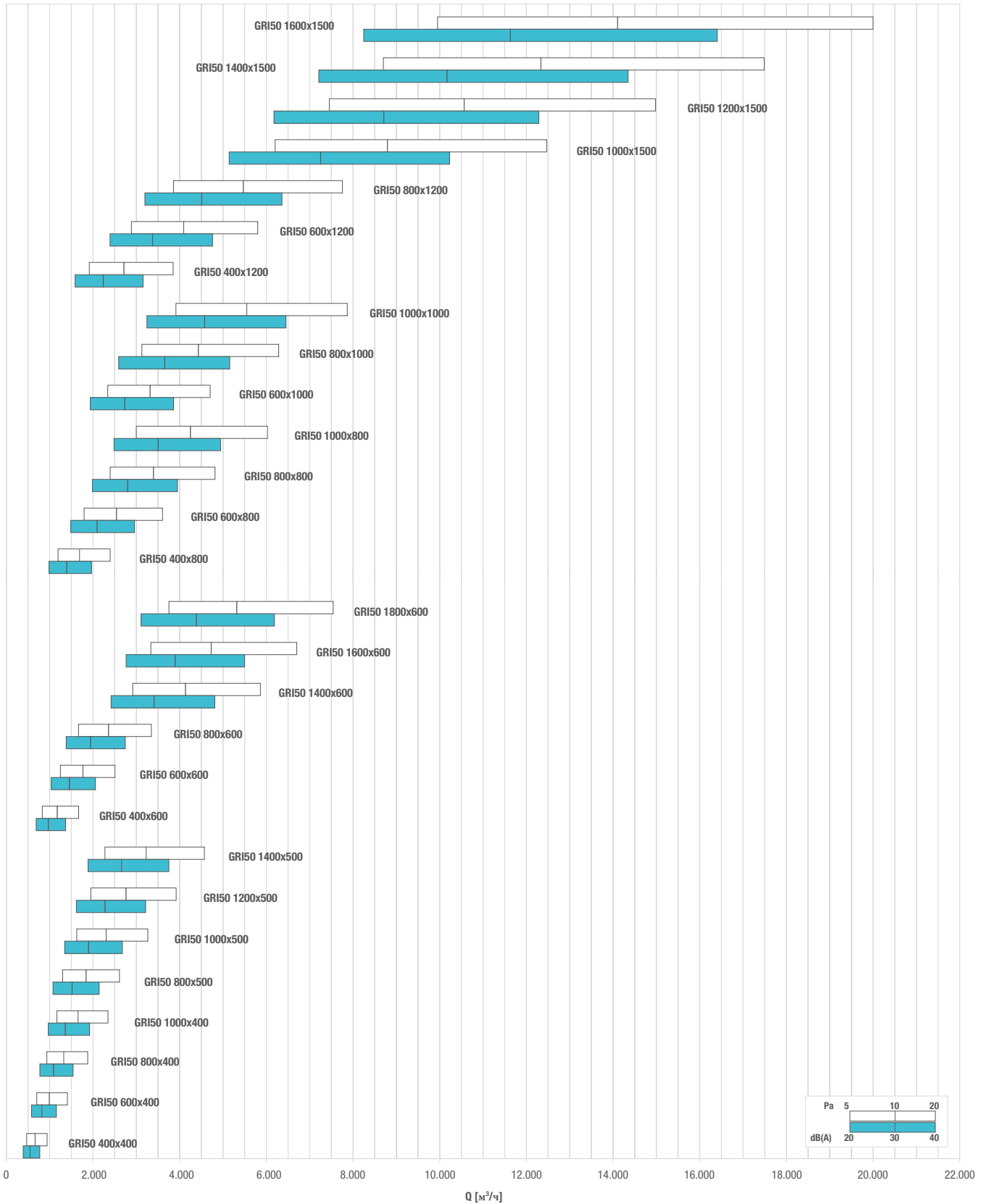


ТАБЛИЦА ПОДБОРА

Модель	A _к [м ²]	Q [м ³ /ч]		L _{WA} [dB(A)]		Dp ₁ [Pa]	
		мин	макс	мин	макс	мин	макс
GRI50 400x400	0,0771	470	940	25	46	5	20
GRI50 600x400	0,1153	700	1410	25	46	5	20
GRI50 800x400	0,1535	930	1880	25	46	5	20
GRI50 1000x400	0,1917	1170	2350	26	46	5	20
GRI50 1200x400	0,2299	1400	2810	25	46	5	20
GRI50 1400x400	0,2681	1630	3280	25	46	5	20
GRI50 1600x400	0,3063	1870	3750	26	46	5	20
GRI50 1800x400	0,3445	2100	4220	25	46	5	20
GRI50 2000x400	0,3827	2330	4690	25	46	5	20
GRI50 400x500	0,1068	650	1310	25	46	5	20
GRI50 500x500	0,1335	810	1630	25	46	5	20
GRI50 600x500	0,1602	980	1960	26	46	5	20
GRI50 800x500	0,2135	1300	2610	25	46	5	20
GRI50 1000x500	0,2669	1630	3270	26	46	5	20
GRI50 1200x500	0,3203	1950	3920	25	46	5	20
GRI50 1400x500	0,3736	2280	4570	26	46	5	20
GRI50 1600x500	0,4270	2600	5230	25	46	5	20
GRI50 1800x500	0,4804	2930	5880	26	46	5	20
GRI50 2000x500	0,5338	3250	6530	25	46	5	20
GRI50 400x600	0,1365	830	1670	25	46	5	20
GRI50 600x600	0,2050	1250	2510	25	46	5	20
GRI50 800x600	0,2735	1670	3350	26	46	5	20
GRI50 1000x600	0,3421	2080	4190	25	46	5	20
GRI50 1200x600	0,4106	2500	5030	25	46	5	20
GRI50 1400x600	0,4792	2920	5870	25	46	5	20
GRI50 1600x600	0,5477	3340	6700	25	46	5	20
GRI50 1800x600	0,6162	3750	7540	25	46	5	20
GRI50 2000x600	0,6848	4170	8380	25	46	5	20
GRI50 400x800	0,1958	1190	2400	25	46	5	20
GRI50 600x800	0,2947	1790	3610	25	46	5	20
GRI50 800x800	0,3936	2400	4820	25	46	5	20
GRI50 1000x800	0,4924	3000	6030	25	46	5	20
GRI50 1200x800	0,5913	3600	7240	25	46	5	20
GRI50 1400x800	0,6902	4200	8450	25	46	5	20
GRI50 1600x800	0,7890	4810	9660	25	46	5	20
GRI50 1800x800	0,8879	5410	10870	25	46	5	20
GRI50 2000x800	0,9868	6010	12080	25	46	5	20
GRI50 400x1000	0,2552	1550	3120	25	46	5	20
GRI50 600x1000	0,3844	2340	4710	25	46	5	20
GRI50 800x1000	0,5136	3130	6290	25	46	5	20
GRI50 1000x1000	0,6428	3910	7870	25	46	5	20
GRI50 1200x1000	0,7720	4700	9450	25	46	5	20
GRI50 1400x1000	0,9012	5490	11030	25	46	5	20
GRI50 1600x1000	1,0304	6270	12610	25	46	5	20
GRI50 1800x1000	1,1596	7060	14200	25	46	5	20
GRI50 2000x1000	1,2888	7850	15780	25	46	5	20
GRI50 400x1200	0,3146	1920	3850	26	46	5	20
GRI50 600x1200	0,4741	2890	5800	25	46	5	20
GRI50 800x1200	0,6336	3860	7760	25	46	5	20
GRI50 1000x1200	0,7932	4830	9710	25	46	5	20
GRI50 1200x1200	0,9527	5800	11660	25	46	5	20
GRI50 1400x1200	1,1122	6770	13620	25	46	5	20
GRI50 1600x1200	1,2718	7740	15570	25	46	5	20
GRI50 1800x1200	1,4313	8720	17520	25	46	5	20
GRI50 2000x1200	1,5908	9690	19480	25	46	5	20
GRI50 400x1500	0,4036	2460	4940	25	46	5	20
GRI50 600x1500	0,6086	3710	7450	25	46	5	20
GRI50 800x1500	0,8137	4960	9960	25	46	5	20
GRI50 1000x1500	1,0187	6200	12470	25	46	5	20
GRI50 1200x1500	1,2237	7450	14980	25	46	5	20
GRI50 1400x1500	1,4288	8700	17490	25	46	5	20
GRI50 1600x1500	1,6338	9950	20000	25	46	5	20
GRI50 1800x1500	1,8388	11200	22510	25	46	5	20
GRI50 2000x1500	2,0439	12450	25020	25	46	5	20
GRI50 2000x1600	2,1949	13370	26870	25	46	5	20
GRI50 2000x1800	2,4969	15210	30570	25	46	5	20
GRI50 2000x2000	2,7989	17040	34260	25	46	5	20